

**UNIVERSIDAD AUTÓNOMA DE SAN LUIS POTOSÍ**  
**Estado de Actividades**  
**Por los períodos del 1 de enero al 31 de marzo de 2024 y 2023**  
**(Cifras en Pesos)**

Concepto	Marzo 2024	Marzo 2023
<b>INGRESOS Y OTROS BENEFICIOS</b>		
<b>Ingresos de Gestión</b>	<b>118,943,293</b>	<b>132,389,444</b>
Impuestos	0	0
Cuotas y Aportaciones de Seguridad Social	0	0
Contribuciones de Mejoras	0	0
Derechos	0	0
Productos	0	0
Aprovechamientos	0	0
Ingresos por Venta de Bienes y Prestación de Servicios	118,943,293	132,389,444
<b>Participaciones, Aportaciones, Convenios, Incentivos Derivados de la Colaboración Fiscal, Fondos Distintos de Aportaciones, Transferencias, Asignaciones, Subsidios y Subvenciones, y Pensiones y Jubilaciones</b>	<b>905,284,178</b>	<b>780,162,176</b>
Participaciones, Aportaciones, Convenios, Incentivos Derivados de la Colaboración Fiscal y Fondos Distintos de Aportaciones	19,828,886	14,030,497
Transferencias, Asignaciones, Subsidios y Subvenciones, y Pensiones y Jubilaciones	885,455,292	766,131,679
<b>Otros Ingresos y Beneficios</b>	<b>13,502,051</b>	<b>15,071,129</b>
Ingresos Financieros	7,894,237	6,677,398
Incremento por Variación de Inventarios	1,859,280	1,189,285
Disminución del Exceso de Estimaciones por Pérdida o Deterioro u Obsolescencia	-	0
Disminución del Exceso de Provisiones	-	0
Otros Ingresos y Beneficios Varios	3,748,534	7,204,446
<b>Total de Ingresos y Otros Beneficios</b>	<b>1,037,729,522</b>	<b>927,622,749</b>
<b>GASTOS Y OTRAS PÉRDIDAS</b>		
<b>Gastos de Funcionamiento</b>	<b>795,490,953</b>	<b>850,182,258</b>
Servicios Personales	720,342,927	771,540,128
Materiales y Suministros	43,436,075	46,431,198
Servicios Generales	31,711,951	32,210,932
<b>Transferencias, Asignaciones, Subsidios y Otras Ayudas</b>	<b>10,218,433</b>	<b>12,170,954</b>
Transferencias Internas y Asignaciones al Sector Público	0	0
Transferencias al Resto del Sector Público	0	0
Subsidios y Subvenciones	0	0
Ayudas Sociales	2,055,934	3,122,849
Pensiones y Jubilaciones	8,162,499	9,048,105
Transferencias a Fideicomisos, Mandatos y Contratos Análogos	0	0
Transferencias a la Seguridad Social	0	0
Donativos	0	0
Transferencias al Exterior	0	0
<b>Participaciones y Aportaciones</b>	<b>0</b>	<b>0</b>
Participaciones	0	0
Aportaciones	0	0
Convenios	0	0
<b>Intereses, Comisiones y Otros Gastos de la Deuda Pública</b>	<b>0</b>	<b>0</b>
Intereses de la Deuda Pública	0	0
Comisiones de la Deuda Pública	0	0
Gastos de la Deuda Pública	0	0
Costo por Coberturas	0	0
Apoyos Financieros	0	0

(Continúa)


<b>Otros Gastos y Pérdidas Extraordinarias</b>	<b>43,637,952</b>	<b>44,685,044</b>
Estimaciones, Depreciaciones, Deterioros, Obsolescencia y Amortizaciones	42,661,289	43,637,448
Provisiones	-	-
Disminución de Inventarios	213,766	311,133
Aumento por Insuficiencia de Estimaciones por Pérdida o Deterioro u Obsolescencia	0	0
Aumento por Insuficiencia de Provisiones	0	0
Otros Gastos	762,897	736,463
<b>Inversión Pública</b>		
Inversión Pública no Capitalizable	0	0
<b>Total de Gastos y Otras Pérdidas</b>	<b>849,347,338</b>	<b>907,038,256</b>
<b>Resultados del Ejercicio (Ahorro/Desahorro)</b>	<b>188,382,184</b>	<b>20,584,493</b>

(Concluye)


Bajo protesta de decir verdad declaramos que los Estados Financieros y sus notas, son razonablemente correctos y son responsabilidad del emisor.




Dr. Alejandro Javier Zerméño Guerra  
Rector de la Universidad



C.P.C. Isaías Ricardo Martínez Guerra  
Secretario de Finanzas



C.P.C. Jose Juan Huerta Diaz  
Director de Contabilidad y Presupuestos



L.C. Benjamín Jiménez Mendoza  
Encargado de despacho del Órgano Interno de Control